

英語学習ビューア ～テキスト用～ デモ版の機能とコンセプト

当ビューアは、幅広い英語レベルのユーザーが英語をストレスなく読む・聴くことを目的としています。ご提案いただければ全く新規のものでも制作させていただきます。

- ・ニュース記事のデモ：<http://www.eevideo.net/newplayer/>
- ・大学受験用のデモ(高難易度)：<http://www.eevideo.net/newplayer.hard/>



再生時には、音声と連動して左側のテキストと右側の語彙 / 文法・語法が自動で移動。また、🔊 と 🖱️ をクリックと相互の該当箇所にジャンプします。

1. 英文テキスト

英文にルビ訳とスラッシュを入れて表示します。

ルビ訳の量(レベル)

ユーザーの英語レベルや学習段階に合わせてルビの量を調整。(※)

段落の再生

🔊 をクリックしたときの再生方法を選択。

自動静止

段落の末尾での自動静止の有無を選択。

英文の自動送り

OFF を選択すると英文の自動送りがなしで音声を再生。

(※)ルビ訳の他に文節訳があります。文節訳では文節ごとに直訳しているため、英語との対応が分かりやすく、英語が苦手な人でも気軽に学習できます。

キャンセル 保存

レベル(学習補助)
・高1レベル・高2レベル・難関大入試レベル・文節訳

再生速度
・0.5倍・0.8倍・標準・1.25倍・1.5倍

段落の再生
・以降連続・段落リピート

自動静止
・なし・難しい部分のみ・中・長

英文の自動送り・ON・OFF
日本語訳の表示・ON・OFF

文字サイズ
・小・標準・大・特大

2. 学習機能

英文テキストの右に表示し、タブで切り替えます。

語彙

学習が必要な語彙は英文中で太字表記し(ルビ訳も付ける)、学習域に辞書を段落ごとに表示。

辞書のチェックを入れる → 次回の再生時からルビ訳を非表示に。(※)

文法・語法

段落ごとに文法・語法の解説を表示。

コンテンツ


コンテンツ内容や目次を表示。設問などを加えることも。

(※)デモ版では対応していません。

【スマホ用】

上部のタブで、テキスト、語彙、文法・語法、コンテンツを切り替える。

※表示は1つのみ。



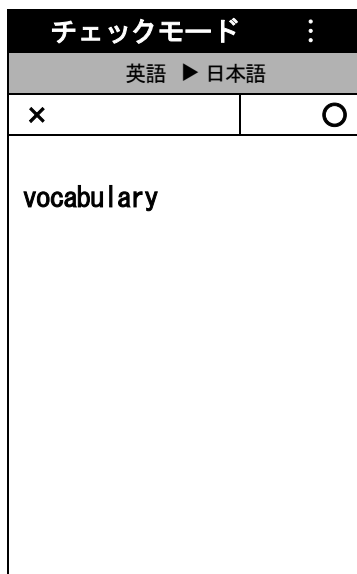
3. 語彙アプリとの連動

語彙学習に連動した英単語・熟語アプリで、おもにスマホでの利用を想定しています。

ビューアの辞書でチェックを外した語彙(ルビ訳非表示) → 語彙アプリで学習済に。(※)

語彙アプリで学習済の語彙 → ビューアの辞書でチェックを入れる(ルビ訳非表示)。(※)

(※)デモ版では対応しておりません。



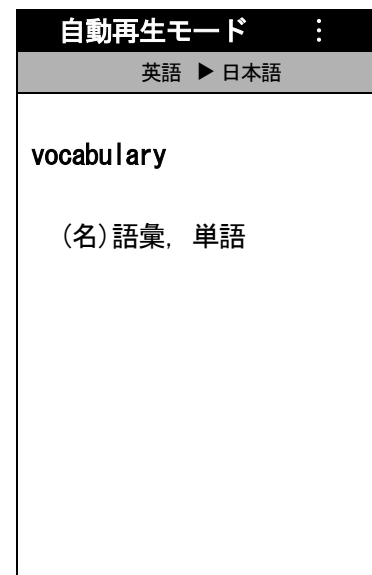
語彙を左右にスワイプし、覚えた語彙(学習済)と覚えられていない語彙(学習中)を分ける。

※日本語訳は英単語にタップすると表示。



3択テストで定着度を確認する。

※学習済の語彙が不正解のときは、学習中に戻す機能を加える。



英語語彙と日本語訳を音声付きで自動再生する。

※学習中の語彙だけ、また、未学習の語彙だけを再生することもできるようにする。

1. 語彙は学習済、学習中、未学習に分類する。
→ 学習済の語彙は、テキストでの学習でルビ訳を非表示に。
2. それぞれのモードでは、「英語 ▶ 日本語」「日本語 ▶ 英語」の順を選択できるようにする。