

初回から 音声のスピードで理解していくトレーニング をオススメします。

入試英文は長文化しており、リスニングも重視されるため、スピードを重視したトレーニング が不可欠です。

1回目

音声のスピードで
6割以上の理解を目指す

自分のレベルに合わせて、ルビ訳や文構造、再生速度を調整。

※6割の理解とは、大まかな内容が分かる 程度。困難な場合は、先に日本語訳を読んで可。

日本語訳・文法を確認

時間は気にしなくて可。文法解説は分かりにくい部分のみ参照。

2回目以降

音声のスピードで
9割以上の理解を目指す

ルビ訳や文構造を減らす、再生速度を上げる などしても可。

中学3年夏休み明けの時期では、公立中の生徒さんのおおよそ3分の2が、先に日本語訳を読むことなく学習可能です。
(リスニング問題の SCRIPT(平易)をリーディング用として使用する場合を含)

初読で6割 理解できるようにサポートを選択し、徐々にサポートを減らしていきます。

The world is a very wonderful / and interesting
place / that is full of nature. // Plants and animals
have important parts / in the ecosystem. // Even
small insects / have their own roles. /

興味深い
自然 植物
生態系
昆虫 役割

The world is a very wonderful and interesting
place that is full of nature. Plants and animals
have important parts in the ecosystem. Even
small insects have their own roles.

生態系
昆虫

The world is a very wonderful and interesting
place that is full of nature. Plants and animals
have important parts in the ecosystem. Even
small insects have their own roles.

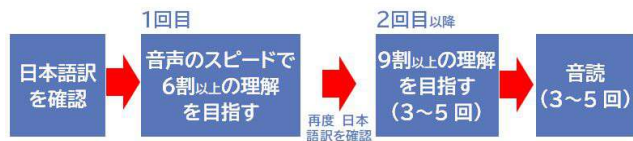
1. 高校入試 リーディング

東京都の場合(2022年), リーディング部分(40分)の英文は1960ワード。初読18分, 図表3分, 英作文5分, 解くことに14分(再読も含)を費やした場合, 初読に必要な読解速度は 110ワード/分 です。

1. 英語が苦手な生徒さん
教科書の理解が不十分。公立中学の下位2割

平易な英文に慣れるトレーニング

リスニング問題のスキript (平易)



※元々リスニング用に作られているため, 平易な英文が使われています。

2. 標準的なレベルの生徒さん
新規の入試英文は ほとんど理解できない

入試レベルの 英文に慣れるトレーニング

1. リスニング問題のスキript (平易)
2. 一般の入試英文

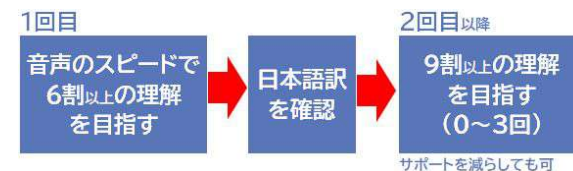


日本語訳	1では, 初読後に参照 2では, 先に読んでも可
英文法解説	分かりにくい部分のみ参照

3. 英語が得意な生徒さん
時間はかかるが 新規の英文でも6割理解できる

サポートを減らしながら 速読トレーニング

一般の入試英文



日本語訳	初読後に参照
英文法解説	分かりにくい部分のみ参照

- ・ 文部科学省は, 初級の学習者でのみ 音読トレーニングを奨励しています。
- ・ 初級の学習者においては, 先に日本語訳を読んでおいても, 学習効果はあるとされます。
当サービスでは 日本語訳を英文の節や句ごとに表示しており, 英文と合わせて確認できます。

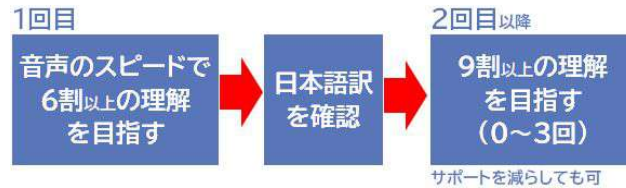
2. 高校入試 リスニング

リスニングテストの音声は明瞭ですが、発話されるスピードで理解していく必要があります。リーディングで音声に合わせて理解するトレーニングをすることにより、リスニングにおいてもスムーズに理解できます。

2. 標準的なレベルの生徒さん

新規の入試英文はほとんど理解できない

リスニングに慣れる トレーニング

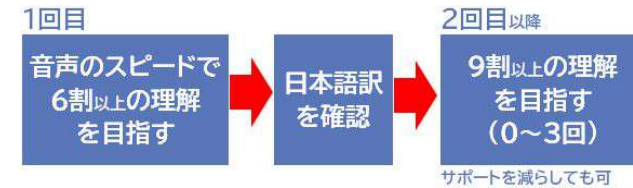


日本語訳	初読後に参照 先に読んでも可
英文法解説	分かりにくい部分のみ参照

3. 英語が得意な生徒さん

時間はかかるが 新規の入試英文でも6割理解できる

サポートを 徐々に減らしていく



日本語訳	初読後に参照
英文法解説	分かりにくい部分のみ参照

- ・ 初級の学習者においては、先に日本語訳を読んでおいても、学習効果はあるとされます。当サービスでは日本語訳を英文の節や句ごとに表示しており、英文と合わせて確認できます。

3. 大学入試 リーディング

1. 英語が苦手な生徒さん

高1。中学内容の理解が不十分

平易な英文で速読トレーニング

高校入試の英文



サポートを減らしても可

※大学入試の英文中の英文法も, 8割は中学内容です。

日本語訳	初読後に参照
英文法解説	分かりにくい部分のみ参照

2. 標準的なレベルの生徒さん

新規の入試英文は ほとんど理解できない

入試レベルの英文に 慣れるトレーニング

共通テストの英文



サポートを減らしても可

日本語訳	初読後に参照 困難な場合は 先に読んでも可
英文法解説	分かりにくい部分のみ参照

3. 英語が得意な生徒さん

時間はかかるが 入試英文でも6割理解できる

サポートを減らしながら 速読トレーニング

- 初級の学習者においては, 先に日本語訳を読んでおいても, 学習効果はあるとされます。
当サービスでは 日本語訳を英文の節や句ごとに表示しており, 英文と合わせて確認できます。

4. 大学入試 リスニング

リスニングテストの音声は明瞭ですが、発話されるスピードで理解していく必要があります。リーディングで音声に合わせて理解するトレーニングをすることにより、リスニングにおいてもスムーズに理解できます。

2. 標準的なレベルの生徒さん

新規の入試英文はほとんど理解できない

リスニングに慣れる トレーニング

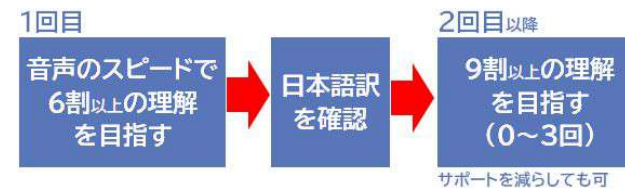


日本語訳	初読後に参照 困難な場合は、先に読んでも可
英文法解説	分かりにくい部分のみ参照

3. 英語が得意な生徒さん

時間はかかるが 新規の入試英文でも6割理解できる

学習サポートを 徐々に減らしていく



日本語訳	初読後に参照
英文法解説	分かりにくい部分のみ参照

- ・ 初級の学習者においては、先に日本語訳を読んでおいても、学習効果はあるとされます。当サービスでは 日本語訳を英文の節や句ごとに表示しており、英文と合わせて確認できます。

トレーニングには、公立高校入試の英文(音声付) がオススメ (レベル・傾向とも最適です)

共通テストのリスニング英文は 1回のみテスト用として制作されており、トレーニングには向いていません。公立高校入試の英文は、共通テストのリスニングの英文とレベル・傾向が似ており、また読み物としても適しています。公立高校入試の英文を「聴いて」理解できるまでトレーニングすることで、共通テストのリスニングに対応できます。

英文法学習について

従来の英語学習では、教科書以外の英文を読むことは少なく、文法や語彙の学習を終えた後に 入試などの英文でのトレーニングを行うことが一般的でしたが、文部科学省は 文法や語彙の学習と並行してトレーニングすることを奨励しています。

1. 英文を読み・聴きながら、英文法を定着

当サービスでは、英文中に使用されている おおよそ全ての英文法に一行解説を加えました（詳細解説へのリンクあり）。英文法はシンプルですが、定着には時間がかかります。学校で理論を学んだだけでは定着は難しく、多くの英文を読みながら 不明な部分はその都度確認し 時間をかけて定着させていく必要があります。当サービスでは、未修の英文法も 英文を読みながら 習得できるように工夫しています。

2. 実用性に関係のない 細かな語法は 学習不要

以前は「文法問題のためだけの文法学習」が独り歩きして「入試英語」と揶揄(やゆ)されましたが、現在では実用的な英語力が重視されます。

文章中に出てくることはありますが、詳細を知らなくても 問題は解けるようになっていることが一般的です。

全英文法チェックリスト

英文法の全体像を 把握できるように工夫しました。高3までに学習する 全英文法を網羅しています。

<https://www.eevideo.net/sp/eibunpou-list.html>

英文中の文法の詳細解説は、全て上記ページの該当部分にリンクしています。短時間でおさらいできるので、先に見ておくことをオススメします。

スマホ版

